





## Материалы

### Ткань

Zweigart Murano 3984/9033, 32 ct.

### Мулине DMC

- 35
- 890
- 907
- 3347
- 3607
- 3609

### Бисер

Toho круглый 24, размер 15  
Toho круглый 37, размер 15  
Toho круглый 2105, размер 11

### *Возможная замена*

Mill Hill 42031

## Размер


79 x 74 стежка, примерно 12,5 x 12 см


## Расход материалов

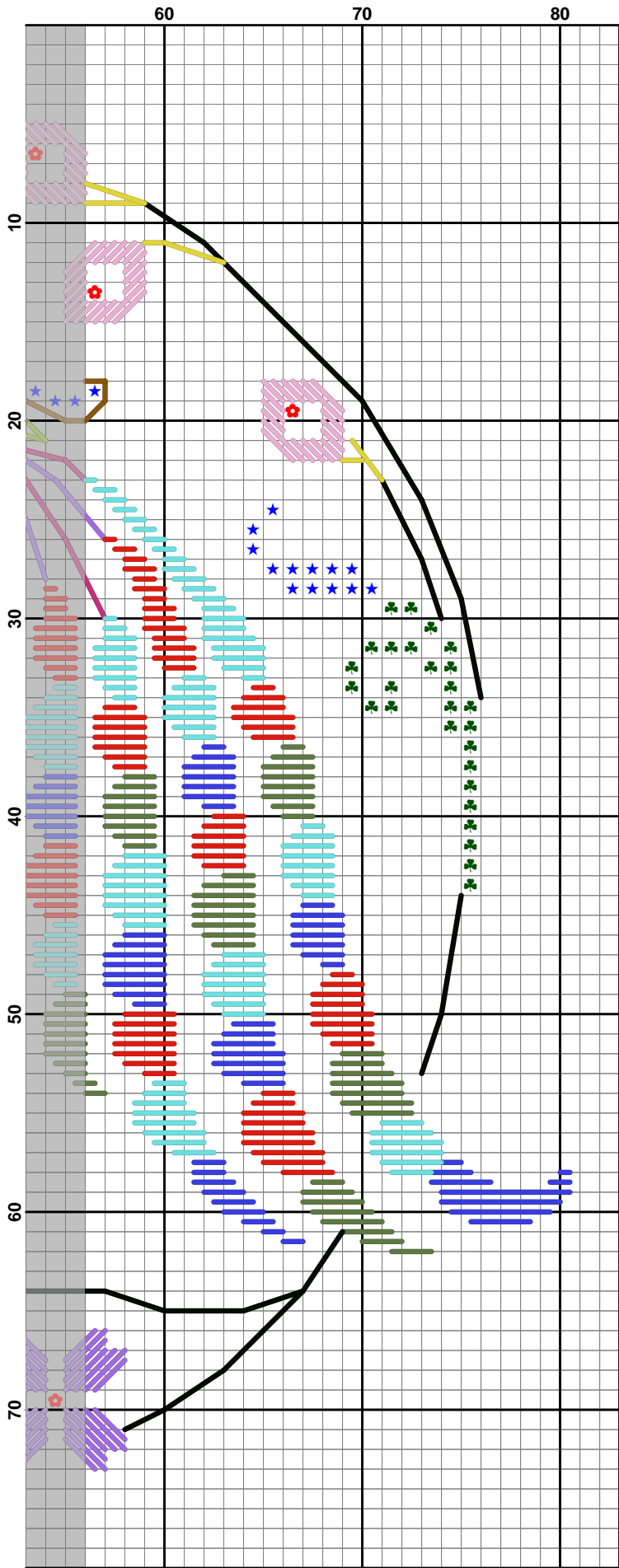
для ткани равномерного переплетения 32 каунта

N	DMC	Длина (метр, б)
1	35	2,2
2	890	1,7
3	907	0,9
4	3347	0,7
5	3607	1,2
6	3609	0,5

N	Бисер	Количество
1	Тоно круглый 24, размер 15	186 б.
2	Тоно круглый 37, размер 15	100 б.
3	Тоно круглый 2105, размер 11	10 б.










# Ключ к схеме

## Крест

Символ	Сложение нитей	Цвет (DMC)
	2	907
	2	3609


## Бисер

Символ	Тип	Размер	Цвет
	Тоно круглый	15	24
	Тоно круглый	15	37
	Тоно круглый	11	2105

## Шов "назад иголку"

Символ	Сложение нитей	Цвет (DMC)
	2	35
	2	890
	1	890
	2	907
	1	907
	2	3607

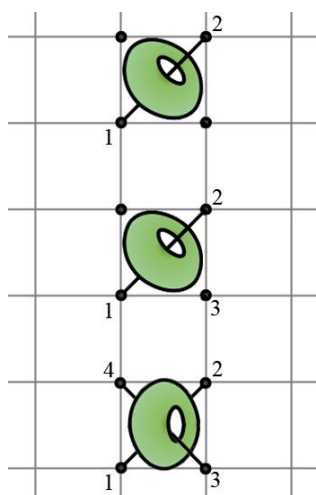
## Прямой стежок

Символ	Сложение нитей	Цвет (DMC)
	2	35
	4	35
	4	890
	4	3347
	2	3607
	4	3607
	2	3609

## Как пришить бисер к вышивке

Если нет специальных указаний, для пришивания бисера можно использовать любые нити типа YLI, TYTAN 100 или монопнити.

Бисер пришивается крестиком так, как показано на рисунке:



Выведите иглу на лицевую сторону через левый нижний край. Вденьте бусину и проведите иглу через ткань сверху справа.

Выведите иглу на лицо через нижний правый угол.

Слегка поверните бусину, чтобы снова можно было протолкнуть иглу через центральное отверстие. Проведите иглу через верхний левый угол.