

Общество с ограниченной ответственностью
«Фламинго»
(ООО «Фламинго»)

УТВЕРЖДАЮ

Генеральный директор

ООО «Фламинго»

/Генералов В. В.

«05» августа 2018 г.



МАКЕТ УПАКОВКИ

медицинского изделия

ПОДГУЗНИКИ ДЛЯ ВЗРОСЛЫХ ОДНОРАЗОВЫЕ

ТУ 32.50.50-001-19127789-2018

Варианты исполнения «Light», «Standard», «Premium»

Размеры: S, M, L, XL.

Разработано:
главный технолог

Богатырев М.Н.


Согласовано:
начальник производства
заместитель генерального директора

Солнышкин Р.А.
Волокитин Н.М.

Информация получена с официального сайта
Федеральной службы по надзору в сфере здравоохранения
www.goszdrnadzor.ru

Общество с ограниченной ответственностью
«Фламинго»
(ООО «Фламинго»)

Подгузники для взрослых одноразовые ТУ 32.50.50-001-19127789-2018. Вариант исполнения: Light, размер L, 2 штуки в упаковке.




Подгузники для взрослых одноразовые "Light" по ТУ 32.50.50-001-19127789-2018

ПРОИЗВОДИТЕЛЬ:
ООО «Фламинго»

ПРОИЗВОДСТВО:
187341, Россия, Ленинградская область, Кировский район, г. Кировск, ул. Набережная, дом 1
+7(812)967-83-78


ПРИНЯТИЕ ПРЕТЕНЗИЙ:
142716, Россия, Новгородская обл., Гавриловский р-он, Сельское поселение Бунятское, Бунятское шоссе, 21 км, строение 1, офис 415
+7(812)967-83-78

Регистративное удостоверение:




СРОК ГОДНОСТИ - 5 ЛЕТ с даты, указанной на упаковке. Хранить в сухом помещении, при относительной влажности воздуха не более 75%

В УПАКОВКЕ НЕ БРОСАТЫ

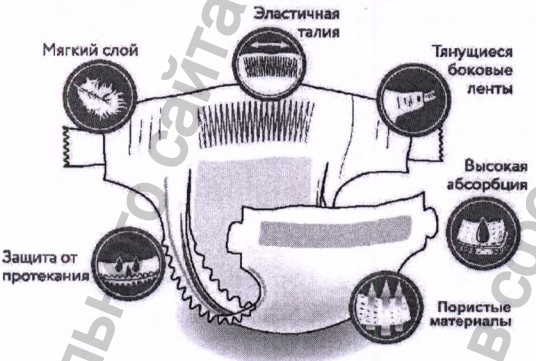


4 650098 830032

www.flamingoproduct.ru




Light - ПРИ ЛЕГКОЙ СТЕПЕНИ НЕДЕРЖАНИЯ



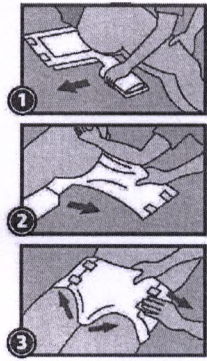
ПОДГУЗНИКИ ДЛЯ ВЗРОСЛЫХ ОДНОРАЗОВЫЕ

размер	S малый	M средний	L большой	XL очень большой
объем бафлер	до 90 см	до 120 см	до 150 см	до 175 см
впитываемость	▲▲▲▲▲	▲▲▲▲▲	▲▲▲▲▲	▲▲▲▲▲
Light - легкая степень недержания	от 600 г	от 1000 г	от 1200 г	от 1200 г
Standard - средняя степень недержания	от 1000 г	от 1300 г	от 1450 г	от 1450 г
Profitel - высокая степень недержания	от 1400 г	от 1800 г	от 2000 г	от 2800 г



ПРИМЕНЕНИЕ В ПОЛОЖЕНИИ ЛЕЖА

- Откройте упаковку, достаньте подгузник. Разверните и расправьте его.
- Поверните бокового набок.
- Приложите подгузник впитывающим слоем к телу больного.
- Переверните бокового на спину на подгузник, чтобы задняя часть подгузника осталась под, игодицами.
- Переднюю часть подгузника пропустите между ног больного.
- Расправьте переднюю часть подгузника на животе бокового, свободные боковые края поверните под ноги.
- Расправленные боковые стороны задней части подгузника наложите сверху и закрепите застёжки на передней части подгузника.





до 150 см

САМОСТОЯТЕЛЬНОЕ ПРИМЕНЕНИЕ

- Откройте упаковку и достаньте подгузник.
- Разверните и расправьте подгузник.
- Пропустите переднюю часть подгузника между ног впитывающим слоем к телу.
- Расправьте переднюю часть подгузника на животе.
- Расправьте заднюю часть и боковые стороны подгузника.
- Придерживая одной рукой переднюю часть подгузника, другой рукой наложите сверху и закрепите застёжки на передней части подгузника.
- Проконтролируйте, чтобы подгузник плотно прилегал к телу, но при этом не стеснял движений.





Light при легкой степени недержания

2 штуки

ПОДГУЗНИКИ ДЛЯ ВЗРОСЛЫХ ОДНОРАЗОВЫЕ

ТУ 32.50.50-001-19127789



впитывают от 1200 г

до 150 см



ПОДГУЗНИКИ ДЛЯ ВЗРОСЛЫХ ОДНОРАЗОВЫЕ

ТУ 32.50.50-001-19127789-2018

ПОКАЗАНИЯ К ПРИМЕНЕНИЮ:
Недержание мочи, частичная, или полная обездвиженность.

ПРОТИВОПОКАЗАНИЯ К ПРИМЕНЕНИЮ:
Общая неподвижность материала, из которого изготовлен подгузник.


ПРЕДОСТОРОЖНОСТИ:
Хранить в недоступном для детей месте.

14.08.2018 НОМЕР ПАРТИИ: А01 РЕГ. УДОСТОВЕРЕНИЕ ИК


Общество с ограниченной ответственностью


«Фламинго»
(ООО «Фламинго»)

Подгузники для взрослых одноразовые ТУ 32.50.50-001-19127789-2018. Вариант исполнения: Standard, размер S, 10 штук в упаковке.




Подгузники для взрослых одноразовые "Standard" по ТУ 32.50.50-001-19127789-2018






Защита до 12 часов



Тонкие, прочные



МАЛЕНЬКИЙ РАЗМЕР

ПРОИЗВОДИТЕЛЬ:
ООО «Фламинго»

ПРОИЗВОДСТВО:
187341, Россия, Ленинградская область, Карельский район, д. Каревский, ул. Набережная, дом 1
+7(812)967-93-79

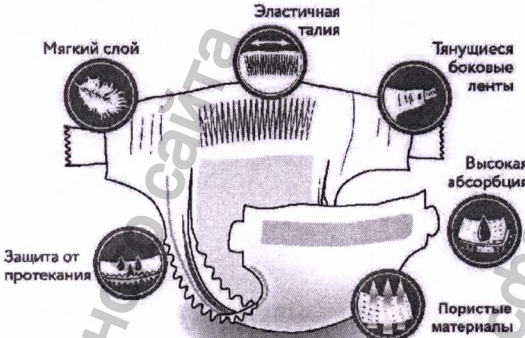
ПРИНЯТИЕ ПРЕТЕНЗИЙ:
142716, Россия, Московская обл., Ленинский р-он, Сельское поселение Булатниковское, Варварское шоссе, 21 кв. строение 1, офис 415
+7(812)967-93-79

Регистрационное удостоверение:

Standard – ПРИ СРЕДНЕЙ СТЕПЕНИ НЕДЕРЖАНИЯ

ПРИМЕНЕНИЕ в ПОЛОЖЕНИИ ЛЕЖА

- Откройте упаковку, достаньте подгузник. Разверните и расправьте его.
- Поверните бокового набок.
- Приложите подгузник впитывающим слоем к телу больного.
- Переворачивайте бокового на спину на подгузник, чтобы задняя часть подгузника осталась под животом.
- Переднюю часть подгузника пропустите между ног больного.
- Расправьте переднюю часть подгузника и живото бокового, свободные боковые края подверните под животом.
- Расправленные боковые стороны задние части подгузника наложите сверху и закройте застежки на передней части подгузника.




ПОДГУЗНИКИ ДЛЯ ВЗРОСЛЫХ ОДНОРАЗОВЫЕ

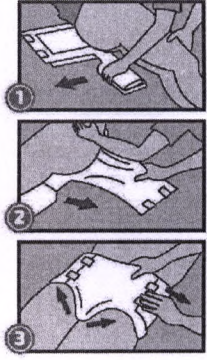
размер	S малый	M средний	L большой	XL очень большой
объем бедер	до 90 см	до 120 см	до 150 см	до 175 см
впитываемость	▲▲▲▲▲	▲▲▲▲▲	▲▲▲▲▲	▲▲▲▲▲
Цифра – масса сухой полимерной	от 800 г	от 1000 г	от 1200 г	от 1200 г
Хлопчатоб – средняя степень недержания	от 1000 г	от 1300 г	от 1450 г	от 1450 г
Резиновый – степень недержания	от 1400 г	от 1800 г	от 2000 г	от 2800 г

СРОК ГОДНОСТИ – 5 ЛЕТ с даты, указанной на упаковке. Хранить в сухом помещении, при относительной влажности воздуха не более 75%

В УНИТАЗ НЕ БРОСАТЬ



4 650098 830018



www.flamingoproduct.ru



до 90 см





Защита до 12 часов



Тонкие, прочные



ПОДГУЗНИКИ
ДЛЯ
ВЗРОСЛЫХ
ОДНОРАЗОВЫЕ

САМОСТОЯТЕЛЬНОЕ ПРИМЕНЕНИЕ

- Откройте упаковку и достаньте подгузник.
- Разверните и расправьте подгузник.
- Пропустите переднюю часть подгузника между ног впитывающим слоем к телу.
- Расправьте переднюю часть подгузника не живото.
- Расправьте заднюю часть и боковые стороны подгузника.
- Придерживая одной рукой переднюю часть подгузника, другой рукой наложите сверху и закройте застежки на передней части подгузника.
- Проконтролируйте, чтобы подгузник плотно прилегал к телу, но при этом не стеснял движений.

Standard при средней степени недержания

ПОДГУЗНИКИ ДЛЯ ВЗРОСЛЫХ ОДНОРАЗОВЫЕ

ТУ 32.50.50-001-19127789-2018

10 штук

S МАЛЕНЬКИЙ РАЗМЕР

впитывают от 1000 г

до 90 см

S МАЛЕНЬКИЙ РАЗМЕР

ПОКАЗАНИЯ К ПРИМЕНЕНИЮ:
Недержание мочи, Частичная, или полная обездвиженность.

ПРОТИВОПОКАЗАНИЯ К ПРИМЕНЕНИЮ:
Общая непереносимость материала, из которого изготовлен подгузник.

ПРЕДУПРЕЖДЕНИЯ:
Хранить в недоступном для детей месте.








www.flamingoproduct.ru


Общество с ограниченной ответственностью


«Фламинго»
(ООО «Фламинго»)

Подгузники для взрослых одноразовые ТУ 32.50.50-001-19127789-2018. Вариант исполнения: Standard, размер М, одна штука в упаковке.




Подгузники для взрослых одноразовые "Standard" по ТУ 32.50.50-001-19127789-2018





Защита до 12 часов



Тонкие, прочные



СРЕДНИЙ РАЗМЕР

ПРОИЗВОДИТЕЛЬ:
ООО «Фламинго»

ПРОИЗВОДСТВО:
187341, Россия, Ленинградская область, Кировской район, г. Каргозеро, ул. Набережная, дом 1
+7(812)967-83-78

ПРИНЯТИЕ ПРЕТЕНЗИЙ:
142216, Россия, Новгородская обл., Ленинский р-он, Сельское поселение Вупатиковское, Варламово шоссе, 21 кв. строение 1, офис 418
+7(812)967-83-78
Регистрационное удостоверение:

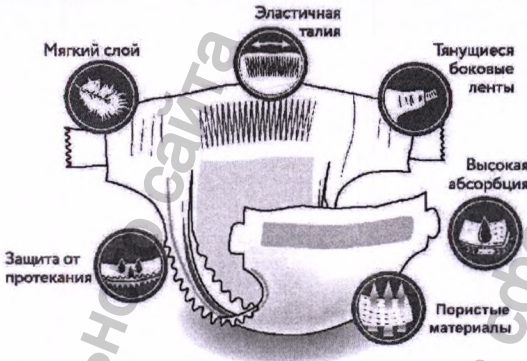





СРОК ГОДНОСТИ – 5 ЛЕТ с даты, указанной на упаковке. Хранить в сухом помещении, при относительной влажности воздуха не более 75%

В УНИТАЗ
ИЛИ
БРОСАТЬ

Standard – ПРИ СРЕДНЕЙ СТЕПЕНИ НЕДЕРЖАНИЯ



ПОДГУЗНИКИ ДЛЯ ВЗРОСЛЫХ ОДНОРАЗОВЫЕ

размер	S малый	M средний	L большой	XL очень большой
объем бедер	до 90 см	до 120 см	до 150 см	до 175 см
впитываемость	▲▲▲▲▲	▲▲▲▲▲	▲▲▲▲▲	▲▲▲▲▲
Soft – легкая стелька и медиселька	от 800 г	от 1000 г	от 1200 г	от 1200 г
Standard – средняя стелька и медиселька	от 1000 г	от 1300 г	от 1450 г	от 1450 г
Protekt – высокая стелька и медиселька	от 1400 г	от 1800 г	от 2000 г	от 2800 г

ПРИМЕНЕНИЕ
В ПОЛОЖЕНИИ ЛЁЖА

- Откройте упаковку, достаньте подгузник. Разверните и расправьте его.
- Поверните бокового на бок.
- Приложите подгузник впитывающим слоем к телу больного.
- Переверните бокового на спину на подгузник, чтобы задняя часть подгузника осталась под подушкой.
- Переднюю часть подгузника пропустите между ног больного.
- Расправьте переднюю часть подгузника и животе больного, свободные боковые края поверните под живот.
- Расправленные боковые стороны задней части подгузника наложите сверху и закройте застёжки на передней части подгузника.





4 650098 830025

www.flamingoproduct.ru







Защита до 12 часов



Тонкие, прочные



ПОДГУЗНИКИ
ДЛЯ
ВЗРОСЛЫХ
ОДНОРАЗОВЫЕ

САМОСТОЯТЕЛЬНОЕ ПРИМЕНЕНИЕ

- Откройте упаковку и достаньте подгузник.
- Разверните и расправьте подгузник.
- Пропустите переднюю часть подгузника между ног впитывающим слоем к телу.
- Расправьте переднюю часть подгузника на животе.
- Расправьте заднюю часть и боковые стороны подгузника.
- Придерживая одной рукой переднюю часть подгузника, другой рукой наложите сверху и закройте застёжки на передней части подгузника.
- Проконтролируйте, чтобы подгузник плотно прилегал к телу, но при этом не стеснял движений.



Standard
при средней степени недержания

**ПОДГУЗНИКИ
ДЛЯ
ВЗРОСЛЫХ
ОДНОРАЗОВЫЕ**

ТУ 32.50.50-001-19127789-2018

1 штука



впитывают
от 1300 г




ТУ 32.50.50-001-19127789-2018

ПЕЖАНИИ И ПРИМЕНЕНИИ:
поддержание жизни; Частичная, или полная обездвиженность.

ПРОТИВОПОКАЗАНИЯ К ПРИМЕНЕНИИ:
Общая непереносимость материала, из которого изготовлен подгузник.

ПРЕДОСТОРОЖНОСТИ:
Хранить в недоступном для детей месте.



14.08.2018 номер партии: А02 РЕГ. УДОСТОВЕРЕНИЕ №


Общество с ограниченной ответственностью

«Фламинго»
(ООО «Фламинго»)

Подгузники для взрослых одноразовые ТУ 32.50.50-001-19127789-2018. Вариант исполнения: Premium, размер XL, 10 штук в упаковке.



Подгузники для взрослых одноразовые "Premium"
по ТУ 32.50.50-001-19127789-2018





Защита до 12 часов



Тонкие, прочные



ОЧЕНЬ БОЛЬШОЙ РАЗМЕР XL

ПРОИЗВОДИТЕЛЬ:
ООО «Фламинго»

ПРОИЗВОДСТВО:
187341, Россия, Ленинградская область,
Кировский район, г. Кировск, ул. Набережная, дом 1
+7(812)667-63-78

ПРИНЯТИЕ ПРЕТЕНЗИЙ:
142716, Россия, Московская обл., Ленинский р-он,
Савское поселение Вулицкое, Варшавское шоссе, 21 км, строение 1, офис 415
+7(812)987-43-78
Регистрационное удостоверение:

Premium – ПРИ ТЯЖЕЛОЙ СТЕПЕНИ НЕДЕРЖАНИЯ




ПРИМЕНЕНИЕ В ПОЛОЖЕНИИ ЛЕЖА

- Откройте упаковку, достаньте подгузник. Разверните и расправьте его.
- Поворните больного на бок.
- Приложите подгузник впитывающим слоем к телу больного.
- Переверните больного на спину на подгузник, чтобы задняя часть подгузника осталась под животиком.
- Переднюю часть подгузника пропустите между ног больного.
- Расправьте переднюю часть подгузника на животе больного, свободные боковые края подверните под животик.
- Расправив боковые стороны задних частей подгузника наложите сверху и закрепите застёжки на передней части подгузника.



СРОК ГОДНОСТИ – 3 ЛЕТ с даты, указанной на упаковке. Хранить в сухом помещении, при относительной влажности воздуха не более 75%

В УНИТАЗ НЕ БРОСАТЬ!



4 650098 830049

www.flamingoproduct.ru

размер	S малый	M средний	L большой	XL очень большой
объем бедер	до 90 см	до 120 см	до 150 см	до 175 см
впитываемость	▲▲▲▲▲	▲▲▲▲▲	▲▲▲▲▲	▲▲▲▲▲
Light – легкая степень впитываемости	от 800 г	от 1000 г	от 1200 г	от 1200 г
Standard – средняя степень впитываемости	от 1000 г	от 1300 г	от 1450 г	от 1450 г
Delux – высокая степень впитываемости	от 1400 г	от 1800 г	от 2000 г	от 2800 г







Защита до 12 часов



Тонкие, прочные

ПОДГУЗНИКИ ДЛЯ ВЗРОСЛЫХ ОДНОРАЗОВЫЕ

САМОСТОЯТЕЛЬНОЕ ПРИМЕНЕНИЕ

- Откройте упаковку и достаньте подгузник.
- Разверните и расправьте подгузник.
- Продвиньте переднюю часть подгузника между ног впитывающим слоем к телу.
- Расправьте переднюю часть подгузника на животе.
- Расправьте заднюю часть и боковые стороны подгузника.
- Придерживая одной рукой переднюю часть подгузника, другой рукой наложите сверху и закрепите застёжки на передней части подгузника.
- Проверьте, чтобы подгузник плотно прилегал к телу, но при этом не стеснял движений.



Premium при тяжелой степени недержания

10 штук

ПОДГУЗНИКИ ДЛЯ ВЗРОСЛЫХ ОДНОРАЗОВЫЕ

ТУ 32.50.50-001-19127789-2018



впитывают от 2800г




ТУ 32.50.50-001-19127789-2018

ПОСЛЕ ЗАДАНИЯ К ПРИМЕНЕНИЮ:
расправьте зазор – частичный, или полный обезвоженности.

ПРОТИВОПОЖАРАНИЯ И ТРИММЕТИНО:
Общая непереносимость материала, аэ воющего изготовлен подгузник.

ПРЕДОСТОРОЖНОСТИ:
Хранить в недоступном для детей месте!

Информация о товаре доступна на сайте www.flamingoproduct.ru

14.08.2018 НОМЕР ПАРТИИ: А01 РЕС. УДОСТОВЕРЕНИЕ ИМ.

Прошито, пронумеровано
и скреплено печатью

_____ листа(ов)



Информация получена с официального сайта
Федеральной службы по надзору в сфере здравоохранения

www.goszdravnadzor.ru

Общество с ограниченной ответственностью
«Фламинго»
(ООО «Фламинго»)

УТВЕРЖДАЮ

Генеральный директор
ООО «Фламинго»

Генералов В. В.

07» августа 2018 г.



РУКОВОДСТВО ПО ЭКСПЛУАТАЦИИ
(инструкция пользователя)
ПОДГУЗНИКИ ДЛЯ ВЗРОСЛЫХ ОДНОРАЗОВЫЕ
ТУ 32.50.50-001-19127789-2018

Санкт-Петербург
2018

1 НАИМЕНОВАНИЕ МЕДИЦИНСКОГО ИЗДЕЛИЯ

Подгузники для взрослых одноразовые в вариантах исполнения «Light», «Standard», «Premium», ТУ 32.50.50-001-19127789-2018. Размеры: S, M, L, XL.

Назначение: Для впитывания и удерживания мочи при уходе за больными, страдающими недержанием мочи легкой, средней и тяжелой степени, лежачими больными.

2. ОПИСАНИЕ И РАБОТА

2.1. Область применения.

Гигиургия. Применение подгузников является профилактикой развития пролежней у лежачих больных и защитой от загрязнений постельного белья для мужчин и женщин в домашних условиях, а также в условиях лечебно-профилактических учреждений.

2.2. Показания к применению:

- недержание мочи;
- частичная, или полная обездвиженность.

2.3. Противопоказания к применению: общая непереносимость материала, из которого изготовлен подгузник.

2.4. Возможные побочные явления: возможно возникновение контактного дерматита на участках тела, закрытых подгузником. При длительном применении возможно развитие инфекции мочевых путей.

2.5. Предосторожности: Хранить в недоступном для детей месте.

2.6. Условия применения

Применение подгузников является профилактикой развития пролежней у лежачих больных и защитой от загрязнений постельного белья для мужчин и женщин в домашних условиях, а также в условиях лечебно-профилактических учреждений.

2.7. Характеристики (свойства)

2.7.1. В зависимости от обхвата талии/бедер человека подгузники распределены по группам и изготовлены в соответствии с размерами указанными в таблице 1

Таблица 1.

Обозначение размера	Размерный ряд по обхвату талии/бедер, см
S	до 90
M	до 120
L	до 150
XL	до 175

2.8. В зависимости от количества впитываемой жидкости изготавливают подгузники следующих вариантов исполнения:

- подгузники в варианте исполнения «Light» для людей с легкой степенью недержания (далее – подгузник для легкой степени недержания);
- подгузники в варианте исполнения «Standard» для людей со средней степенью недержания (далее - подгузник для средней степени недержания);
- подгузники в варианте исполнения «Premium» для людей с тяжелой степенью недержания (далее - подгузник для тяжелой степени недержания).

2.8.1 Общий вид подгузника должен соответствовать изделию, изображённому на рисунке 1.

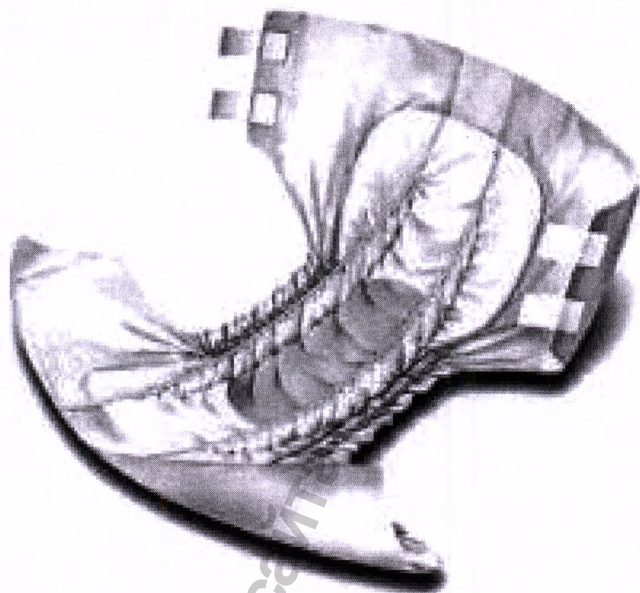


Рисунок 1 – общий вид подгузника.

Схематическое изображение функциональных элементов изделия приведено на рисунках 2 и 2а. Внешний вид изделия должен соответствовать рисунку.

Рисунок 2. – расположение функциональных элементов подгузника

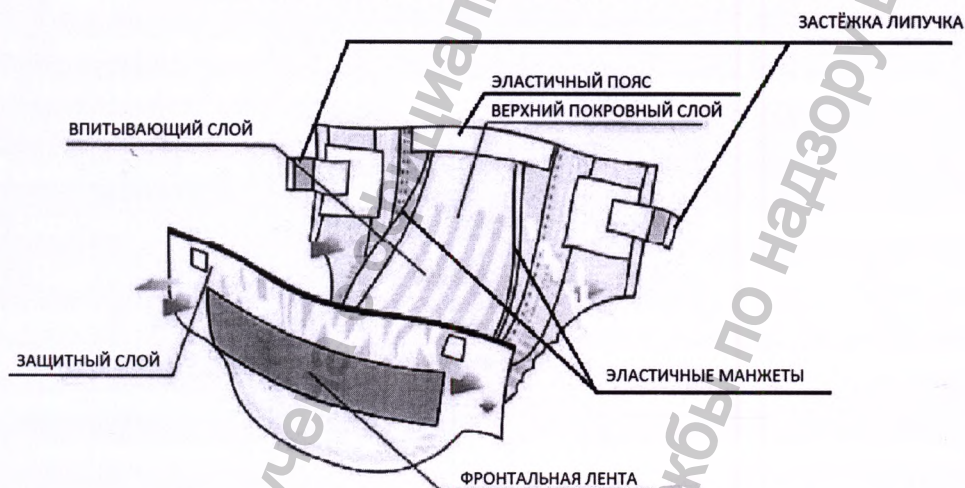


Рисунок 2а - расположение функциональных элементов подгузника.

2.9. По воспринимаемым механическим воздействиям подгузник относится к группе 3 по ГОСТ 20790/ГОСТ Р 50444.

2.9.1. В зависимости от возможных последствий отказа в процессе использования подгузники относятся к классу Б по ГОСТ 20790/ГОСТ Р 50444.

2.9.2. В зависимости от устойчивости к климатическим воздействиям подгузник имеет вид климатического исполнения УХЛ 4.2 по ГОСТ 15150.

2.9.3. Изделие одноразового использования, не подлежит ремонту и техническому обслуживанию.

2.9.4. Подгузники являются нестерильной одноразовой продукцией.

2.10. Требования к конструкции подгузников

2.11. Конструкция подгузников включает в себя (начиная со слоя, контактирующего с кожей человека):

- Верхний покровный слой
- Распределительный слой
- Верхний слой
- Верхний впитывающий слой
- Нижний впитывающий слой
- Нижний слой
- Фиксирующие элементы (эластичные манжеты и пояс, застёжка-липучка, фронтальная лента)
- Защитный слой

2.12. Допускается изготавливать подгузники без распределительного слоя.

3. Техническое исполнение подгузников

3.1. Подгузники изготавливают в виде раскроя трусов с фиксирующими элементами.

3.2. Подгузники могут быть изготовлены со специальными ингредиентами на верхнем покровном слое, нанесенными на всю поверхность или в виде полосок, обеспечивающими дополнительную защиту кожи человека от раздражения при соприкосновении с мочой и калом (вазелин, лосьон и др.).

3.3. Слои подгузников скрепляют с помощью термообработки или клеем горячего расплава, или иным способом, обеспечивающим прочность склейки слоев (швов) подгузника. Швы должны быть непрерывными.

3.4. Линейные размеры подгузников указаны в таблице 2, а также в конструкторской документации на подгузники.

Таблица 2

Наименование измерения	Ширина, мм	Длина, мм	Допускаемое отклонение, мм
Размер S			
Подгузники в развёрнутом состоянии	670 (в наиболее широкой части)	800	± 5
	300 (наиболее узкой (прямоугольной) части)		± 5
Верхний покровный слой	225	800	± 5
Распределительный слой	120	400	± 5
Верхний слой	260	800	± 5

Наименование измерения	Ширина, мм	Длина, мм	Допускаемое отклонение, мм
Верхний впитывающий слой	260 (в наиболее широкой части)	650	± 5
	190 (в наиболее узкой (прямоугольной) части)		
Нижний впитывающий слой	160	400	± 5
Нижний слой	260	800	± 5
Защитный слой	670	800	± 5
	300 (в наиболее узкой части)		
Эластичный пояс	150(225)	45	± 5
Фронтальная лента	480	115	± 5
Расстояние от края подгузников до начала фронтальной ленты	30	-	± 5
Липучки	25	62	± 1
Расстояние между липучками	55	-	± 5
Расстояние от верхнего края подгузников до начала манжет для обхвата через пах	190	-	± 5
Расстояние от нижнего края подгузников до начала манжет для обхвата через пах	210	-	± 5
Расстояние от нижнего края подгузников до верхнего впитывающего слоя	70	-	± 5
Эластичные манжеты	620	800	± 5
Размер М			
Подгузники в развёрнутом состоянии	770 (в наиболее широкой части)	950	± 5
	300 (наиболее узкой (прямоугольной) части)		± 5
Верхний покровный слой	225	950	± 5
Распределительный слой	110	950	± 5
Верхний слой	260	950	± 5
Верхний впитывающий слой	260 (в наиболее широкой части)	650	± 5
	190 (в наиболее узкой (прямоугольной) части)		
Нижний впитывающий слой	160	400	± 5
Нижний слой	260	950	± 5
Защитный слой	770	950	± 5
	300 (в наиболее узкой части)		± 5
Эластичный пояс	150(225)	45	± 5
Фронтальная лента	550	115	± 5
Расстояние от края подгузников до начала	30	-	± 5

Наименование измерения	Ширина, мм	Длина, мм	Допускаемое отклонение, мм
фронтальной ленты			
Липучки	25	62	± 1
Расстояние между липучками	55	-	± 5
Расстояние от верхнего края подгузников до начала манжет для обхвата через пах	220	-	± 5
Расстояние от нижнего края подгузников до начала манжет для обхвата через пах	260	-	± 5
Расстояние от нижнего края подгузников до верхнего впитывающего слоя	80		± 5
Эластичные манжеты	720	950	± 5
Размер L			
Подгузники в развёрнутом состоянии	820 (в наиболее широкой части)	1000	± 5
	300 (наиболее узкой (прямоугольной) части)		± 5
Верхний покровный слой	225	1000	± 5
Распределительный слой	110	1000	± 5
Верхний слой	260	1000	± 5
Верхний впитывающий слой	320 (в наиболее широкой части)	760	± 5
	190 (в наиболее узкой (прямоугольной) части)		
Нижний впитывающий слой	170	440	± 5
Нижний слой	260	1000	± 5
Защитный слой	820	1000	± 5
	300 (в наиболее узкой части)		
Эластичный пояс	150 (225)	45	± 5
Фронтальная лента	550	115	± 5
Расстояние от края подгузников до начала фронтальной ленты	30	-	± 5
Липучки	25	62	± 1
Расстояние между липучками	55	-	± 5
Расстояние от верхнего края подгузников до начала манжет для обхвата через пах	214	-	± 5
Расстояние от нижнего края подгузников до начала манжет для обхвата через пах	243	-	± 5
Расстояние от нижнего края подгузников до верхнего впитывающего слоя	85	-	± 5
Эластичные манжеты	770	1000	± 5
Размер XL			
Подгузники в развёрнутом	830 (в наиболее широкой части)	1020	± 5

Наименование измерения	Ширина, мм	Длина, мм	Допускаемое отклонение, мм
состоянии	300 (наиболее узкой (прямоугольной) части)		+ 5
Верхний покровный слой	225	1020	+ 5
Распределительный слой	110	1020	+ 5
Верхний слой	260	1020	+ 5
Верхний впитывающий слой	320 (в наиболее широкой части)	760	+ 5
	190 (в наиболее узкой (прямоугольной) части)		
Нижний впитывающий слой	170	440	+ 5
Нижний слой	260	1020	+ 5
Защитный слой	830	1020	+ 5
	300 (в наиболее узкой части)		
Эластичный пояс	150(225)	45	+ 5
Фронтальная лента	550	115	+ 5
Расстояние от края подгузников до начала фронтальной ленты	30	-	+ 5
Липучки	25	62	+ 1
Расстояние между липучками	55	-	+ 5
Расстояние от верхнего края подгузников до начала манжет для обхвата через пах	216	-	+ 5
Расстояние от нижнего края подгузников до начала манжет для обхвата через пах	246	-	+ 5
Расстояние от нижнего края подгузников до верхнего впитывающего слоя	85	-	+ 5
Эластичные манжеты	780	1020	+ 5

Продолжение таблицы 2

3.5. Показатели качества подгузников

3.5.1. Гигиенические показатели подгузников, обеспечивающие их безопасность для здоровья человека, должны соответствовать нормативам, установленным в единых санитарно-эпидемиологических и гигиенических требованиях к продукции (товарам), подлежащей санитарно-эпидемиологическому надзору (контролю).

3.5.2. Показатели, обеспечивающие функциональное назначение подгузников должны соответствовать требованиям, указанным в таблице 3

Таблица 3

Наименование показателя	Значение показателя для подгузников видов и групп											
	для лёгкой степени недержания				для средней степени недержания				для тяжелой степени недержания			
	S	M	L	XL	S	M	L	XL	S	M	L	XL
Полное влагопоглощение, г, не	800	1000	1200	1200	1000	1300	1450	1450	1400	1800	2000	2800

Наименован менее	Значение показателя для подгузников видов и групп											
Сорбционная способность после центрифугирования, г, не менее	90	120	200	200	120	220	330	330	300	440	500	560
Обратная сорбция, г, не более	4,4											
Скорость впитывания, см ³ /с, не менее	2,3											
Прочность фиксации фиксирующих элементов, не менее, Н/м	80-200											

Продолжение таблицы 3

3.6. Требования к внешнему виду

3.6.1. Декоративное исполнение подгузников

Защитный слой или фиксирующие элементы подгузников изготавливают без отделки или с отделкой с помощью рисунка, нанесенного различными способами (печатью, тиснением и др.). Печатное изображение на подгузниках должно быть четким, без искажений и пробелов.

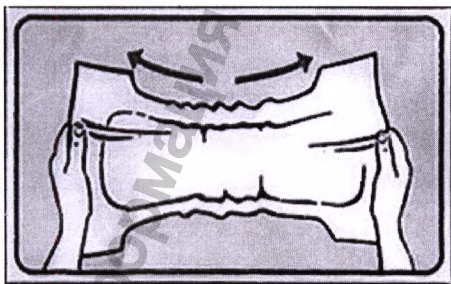
3.6.2. В подгузниках не допускаются внешние дефекты:

- механические повреждения (разрыв краев, разрезы, повреждения фиксирующих элементов и т.п.);
- пятна различного происхождения;
- посторонние включения, видимые невооруженным глазом;
- следы выщипывания волокон с поверхности подгузника и отмарывание краски.


4 ИСПОЛЬЗОВАНИЕ ПО НАЗНАЧЕНИЮ

4.1. Подготовка подгузника

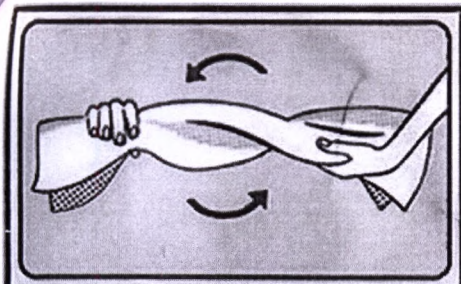
Для удобства транспортировки подгузник плотно складывают, и в таком спрессованном виде он попадает к потребителю. Освободив изделие от упаковки, полностью разверните подгузник, отвернув все сложенные элементы. Не прилагая чрезмерно больших усилий, потяните его за края, до полного исчезновения складок.



Растяните среднюю часть.



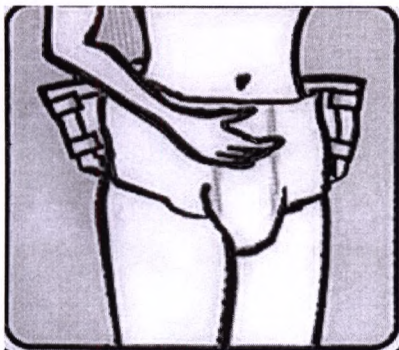
Настройте у подгузника бортик от протекания (если он есть, находится на внутренней стороне), а то он иногда, при производстве, слипается с основанием и моча может вытекать при обильном орошении. Особенно при положении больного лежа на боку.




В некоторых случаях приходится немного покрутить, чтобы искусственный материал приобрел эластичность и лучше прилегал к телу.

4.2. Одеваем подгузник на ходячего больного


В расправленном виде подкладываем его между ног, следя за тем, чтобы спереди и сзади было одинаковое количество впитывающего материала.




Расправляем подгузник на теле пациента.



Следя за тем, чтобы материал не стягивал тело больного, и в тоже время подгузник плотно сидел, приклеиваем застёжки.

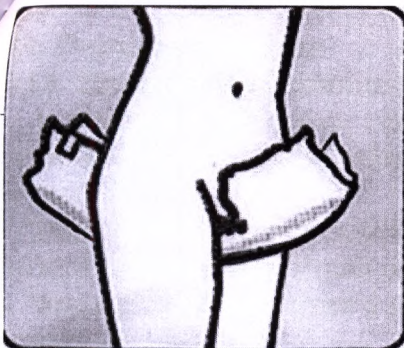


Подгузник полностью застегнут. Рабочее положение подгузника.



4.3. Одеваем подгузника на лежачего больного


Больной лежит на боку. Сворачиваем в трубочку треть подгузника со стороны попы. Подкладываем ее под больного. Переворачиваем его сначала на спину, а потом на другой бок. При этом подгузник остается под человеком.




Расправляем свернутую часть. Переднюю часть подгузника просовываем между ног и вытягиваем на верх.



Расправляем подгузник на теле, чтобы не осталось как можно меньше складок. У лежачих больных складки белья часто приводят к застойным явлениям.



Застегиваем липучки. Здесь можно натягивать материал не так сильно, как в случае с ходячим пациентом. Важно, чтобы тело проветривалось и могло дышать.



Подгузник полностью застегнут. Рабочее положение подгузника.



Использованный подгузник сверните и выбросьте в мусорное ведро. Не выбрасывайте использованное изделие в унитаз.

4.4. Смена подгузника

4.4.1. Правильное снятие подгузника:

- у лежащего на спине человека расстегните застёжки подгузника, подверните их липкой стороной внутрь, чтобы избежать травмирования кожи и продвиньте ладонью нижний край под бедра;
- аккуратно сверните переднюю часть подгузника, уложите больного набок и удалите использованный подгузник сзади.
- при снятии подгузника у обычного больного попросите его встать ровно и проделайте те же манипуляции.

! Помните, что надевать и снимать подгузник необходимо только сзади, так как это предотвращает случайный перенос бактерий со стороны кишечника.

!Чтобы избежать протекания подгузника, следует четко придерживаться всех рекомендаций производителя и лечащего врача.

!Каждый раз после снятия использованного подгузника не забывайте проводить гигиеническую обработку.

4.4.2. При недержании кала, а также при наличии в местах контакта с подгузником нарушения целостности кожных покровов (язвы, пролежни, раны, ожоги и прочее) и/или раздражения, перед использованием подгузника, необходимо проконсультироваться с медицинским работником.

4.4.3. Самыми частыми причинами протекания являются:

- ошибки при надевании (несоблюдение инструкции);
- неверно подобранный размер;
- неправильный выбор степени впитываемости.

4.4.4. Менять подгузники нужно каждые 3-4 часа либо после очередной дефекации. В тех случаях, когда такая частая замена не возможна, следует отдать предпочтение подгузникам повышенной степени впитываемости.

4.4.5. Подгузники для взрослых – прекрасное средство личной гигиены для тех, кто потерял способность контролировать определенные функции своего организма. Они помогают облегчить жизнь людям с ограниченными возможностями, делая ее максимально комфортной.

5 ХРАНЕНИЕ

5.1 Подгузники хранят в упаковке предприятия – изготовителя в условиях хранения по группе 1 ГОСТ 15150. Подгузники должны храниться в отапливаемых помещениях при температуре воздуха от +5°C до +40°C, относительной влажности воздуха не более 75 %.

5.2. Подгузники должны храниться на складах поставщика и потребителя (кроме складов железнодорожных станций), в упаковке предприятия – изготовителя.

5.3. Не допускается совместное хранение подгузников с химическими веществами.

5.4. Срок годности 5 лет, при соблюдении условий эксплуатации, транспортирования и хранения

5.5. После окончания срока годности подгузники подлежат утилизации, как бытовые отходы.

6 ТРАНСПОРТИРОВАНИЕ

Транспортирование - по ГОСТ 6658 (раздел 3) любым видом крытого транспорта в соответствии с правилами перевозки грузов, действующими на данном виде транспорта. Условия перевозки - по группе 5 ГОСТ 15150.

7 УТИЛИЗАЦИЯ И УНИЧТОЖЕНИЕ

7.1. Утилизация подгузников должна осуществляться в соответствии правилами сбора, учёта и утилизации, установленными уполномоченным федеральным органом исполнительной власти, а также СанПиН 2.1.7.2790.

6.3. В соответствии с СанПиН 2.1.7.2790, подгузники относятся к классу А – эпидемиологические безопасные отходы.

6.4. Утилизация отходов материалов – согласно СанПиН 2.1.7.1322.

7.2. После использования или по истечении установленного срока годности подгузники должны быть утилизированы как твердые бытовые отходы.

7.3. Уничтожение производится посредством захоронения.

8 ПОРЯДОК ПРЕДЪЯВЛЕНИЯ ПРЕТЕНЗИЙ

Претензии в установленном порядке предъявляются ООО «Фламинго» по адресу: Россия, 142718, Московская область, Ленинский район, сельское поселение Булатниковское, километр Варшавское шоссе 21, строение 1, офис 415, телефон: +7(812)667-83-78. электронная почта: flamingoproduct@gmail.com.

9 ГАРАНТИЯ ИЗГОТОВИТЕЛЯ

9.1. Изготовитель гарантирует соответствие подгузников требованиям настоящих технических условий при соблюдении правил эксплуатации, хранения и транспортирования.

9.2. Срок годности 5 лет, при соблюдении условий эксплуатации, транспортирования и хранения.

9.3. Подгузники должны храниться в отапливаемых помещениях при температуре воздуха от +5°C до +40°C, относительной влажности воздуха не более 75 %.

Производитель: ООО «Фламинго», Россия, 142718, Московская область, Ленинский район, сельское поселение Булатниковское, километр Варшавское шоссе 21, строение 1, офис 415
Телефон: +7(812)667-83-78. электронная почта: flamingoproduct@gmail.com

Регистрационное удостоверение: № _____

Информация получена с официального сайта
Федеральной службы по надзору в сфере здравоохранения

Прошито, пронумеровано
и скреплено печатью



листа(ов)

www.goszdravnadzor.ru